

Чек-лист «Оценка правильности оформления рецептов при отпуске рецептурных препаратов»



Общие правила

- ✓ Проверьте форму рецептурного бланка и, обязательно, каким приказом утверждена форма.
- ✓ Проверьте соответствие выписанного препарата нужной форме рецептурного бланка.
- ✓ Проверьте правильность заполнения рецептурного бланка.
- ✓ Проверьте срок действия рецептов.
- ✓ Проверьте бланк по всем остальным пунктам Приказа Минздрава России от 24.11.2021 № 1094н.

Бланк 107-1/ у

1. Проверка основных реквизитов рецепта

- ✓ Штамп медицинской организации с указанием её полного наименования, адреса и телефона. В верхнем левом углу рецептурного бланка.
- ✓ Дата оформления и срок действия.


[Продолжение на следующей странице →](#)

Присоединяйтесь!

и станьте частью нашего сообщества!



Мы в ВКонтакте



Мы в Телеграм

Чек-лист «Оценка правильности оформления рецептов при отпуске рецептурных препаратов»



2. Проверка данных пациента

- ✓ Категория пациента (детский/взрослый). Врач должен подчеркнуть, кому выписан рецепт.
- ✓ Полностью фамилия, инициалы имени и отчества.
- ✓ Дата рождения. Должен быть указан полный год рождения (например 20.01.1964, а не 20.01.64). Для детей до года указывается количество полных месяцев.

3. Проверка данных врача

- ✓ Фамилия, имя, отчество врача. Должны быть указаны полностью.
- ✓ Совпадение данных врача с печатью и подписью. Фамилия и инициалы на печати должны совпадать с подписью. Иногда бывают ситуации, когда рецепт подписывает другой врач (например, замещающий).


4. Проверка выписанных препаратов

- ✓ Количество препаратов на одном бланке должно соответствовать типу препарата. Антипсихотики, анксиолитики, антидепрессанты — только 1 наименование. Прочие препараты — до 3 наименований.
- ✓ Корректное наименование выписанного препарата. Международное непатентованное название (МНН) или полный состав (для комбинированных) указывается на латыни или русском языке в родительном падеже.


[Продолжение на следующей странице →](#)

Присоединяйтесь!

и станьте частью нашего сообщества!



Мы в ВКонтакте



Мы в Телеграм

Чек-лист «Оценка правильности оформления рецептов при отпуске рецептурных препаратов»



- ✓ **Дозировка.** Должна быть указана корректно, без ошибок. Иногда могут быть неправильно указаны единицы (например, вместо 500 мг написано 0,5 г).
- ✓ **Назначение препарата.** Указывается путь введения, кратность приёма, длительность курса. Для препаратов, взаимодействующих с пищей, — время приёма относительно еды.
- ✓ **Совпадение лекарственной формы и дозировки.** Препарат в аптеке должен соответствовать выписанному. Если дозировка отличается, можно отпустить эквивалентное количество с согласия пациента.

Бланк 148-1/у-88

1. Проверка основных реквизитов рецепта

- ✓ **Штамп медицинской организации.** Должен быть чётко проставлен в верхнем левом углу рецептурного бланка.
- ✓ **Серия и номер рецепта.** Эти данные необходимы для регистрации продажи в кассовой системе.
- ✓ **Дата оформления и срок действия.**


[Продолжение на следующей странице →](#)

Присоединяйтесь!

и станьте частью нашего сообщества!



Мы в ВКонтакте



Мы в Телеграм

Чек-лист «Оценка правильности оформления рецептов при отпуске рецептурных препаратов»



2. Проверка данных пациента

- ✓ Категория пациента (детский/взрослый). Врач должен подчеркнуть, кому выписан рецепт.
- ✓ Фамилия, имя, отчество пациента. Должны быть указаны полностью.
- ✓ Дата рождения. Должен быть указан полный год рождения (например 20.01.1964, а не 20.01.64). Для детей до года указывается количество полных месяцев.
- ✓ Адрес места жительства / номер медицинской карты. Указывается почтовый адрес (с индексом, областью, населённым пунктом, улицей, домом и квартирой) или номер амбулаторной карты пациента.


3. Проверка данных врача

- ✓ Фамилия, имя, отчество врача. Должны быть указаны полностью.
- ✓ Наличие печати врача и печати «Для рецептов». Обе печати должны быть чёткими и читаемыми.
- ✓ Совпадение данных врача с печатью и подписью. Фамилия и инициалы на печати должны совпадать с подписью. Иногда бывают ситуации, когда рецепт подписывает другой врач (например, замещающий).


Продолжение на следующей странице →

Присоединяйтесь!

и станьте частью нашего сообщества!



Мы в ВКонтакте



Мы в Телеграм

Чек-лист «Оценка правильности оформления рецептов при отпуске рецептурных препаратов»




4. Проверка выписанных препаратов


- ✓ **Количество препаратов на одном бланке.** Разрешено только одно наименование лекарственного препарата.
- ✓ **Корректность выписанного препарата.** Указывается МНН (международное непатентованное название) на латыни или русском языке в родительном падеже.
- ✓ **Дозировка.** Указывается точно, с правильным переводом единиц (мг ↔ г).
- ✓ **Назначение препарата.** Должны быть полностью расписаны путь введения, кратность приёма, длительность курса, время приёма относительно еды (если необходимо).

Присоединяйтесь!

и станьте частью нашего сообщества!



Мы в ВКонтакте



Мы в Телеграм